


FUTURA M1, tussus non feu. Stylé et Résistant, Réversible, Très facile d'entretien, Futura M1 est né pour servir au mieux les marchés de la collectivité (hotels, salles de spectacles) et les marchés du privé. Technologie Easy-Wash : enlever l'excès de saleté avec un chiffon sec, imbiber d'eau, directement ou avec un tissu absorbant, quelques secondes après, appuyer le tissu absorbant sur la tache puis frotter avec un mouvement circulaire. Répéter le processus jusqu'au nettoyage complet.



FUTURA M1 absinthe L140
Code 471078



FUTURA M1 ardoise L140
Code 471092



FUTURA M1 cachou L140
Code 471070



FUTURA M1 capuccino L140
Code 471068



FUTURA M1 capucine L140
Code 471072



FUTURA M1 carbone L140
Code 471094



FUTURA M1 cardinal L140
Code 471074



FUTURA M1 cassis L140
Code 471076



FUTURA M1 lagon L140
Code 471086

FUTURA M1, tussus non feu. Stylé et Résistant, Réversible, Très facile d'entretien, Futura M1 est né pour servir au mieux les marchés de la collectivité (hotels, salles de spectacles) et les marchés du privé. Technologie Easy-Wash : enlever l'excès de saleté avec un chiffon sec, imbiber d'eau, directement ou avec un tissu absorbant, quelques secondes après, appuyer le tissu absorbant sur la tache puis frotter avec un mouvement circulaire. Répéter le processus jusqu'au nettoyage complet.



FUTURA M1 lilas L140
Code 471080



FUTURA M1 lin L140
Code 471062




FUTURA M1 lune L140
Code 471060



FUTURA M1 myosotis L140
Code 471084



FUTURA M1 nuage L140
Code 471090




FUTURA M1 onyx L140
Code 471096



FUTURA M1 orchidée L140
Code 471082



FUTURA M1 outremer L140
Code 471088



FUTURA M1 sepia L140
Code 471066

FUTURA M1, tussus non feu. Stylé et Résistant, Réversible, Très facile d'entretien, Futura M1 est né pour servir au mieux les marchés de la collectivité (hotels, salles de spectacles) et les marchés du privé. Technologie Easy-Wash : enlever l'excès de saleté avec un chiffon sec, imbiber d'eau, directement ou avec un tissu absorbant, quelques secondes après, appuyer le tissu absorbant sur la tache puis frotter avec un mouvement circulaire. Répéter le processus jusqu'au nettoyage complet.